

EFOP-3.1.6-16-2017-00047 SZELFI – SZolgálat az ELFogadásért

Sajátos nevelési igényű tanulók együttnevelése



ÓRAVÁZLAT **Bemutató Óra**

Készítette: Hubayné pachnik Veronika gyógypedagógus

2023.

SZÉCHENYI 2020



MAGYARORSZÁG
KORMÁNYA

Európai Unió
Európai Szociális
Alap



BEFEKTETÉS A JÖVŐBE

A pedagógus neve: Hubayné Pachnik Veronika

Óra ideje: 2023.05. 026.

Műveltségi terület: anyanyelv és irodalom

Tantárgy: magyar nyelv és irodalom I. II. (2 tanítási óra)

Osztály: 4. osztály

Az óra témája: A mustármag – indiai népmese nyomán

Az óra cél- és feladatrendszere:

Célok:

Az óra cél- és feladatrendszere: beszédértés, gondolkodás, kommunikációs készség, szókincs, olvasási- és írás készség fejlesztése véleményformálás, érvelés, mások véleményének meghallgatása, szociális és anyanyelvi kompetencia fejlesztése.

Feladatok:

nevelési: Udvariassági szabályok tudatos alkalmazása. Egymásra figyelés, egymás meghallgatása. Szociális kompetencia.

didaktikai: Olvasástechnika-, szövegértés fejlesztése. Nyelvi kompetencia fejlesztése.

pedagógiai, pszichológiai: Az érdeklődés felkeltése, fenntartása, szorongásmentes légkör kialakítása, differenciált-, individualizált feladatadás, önértékelés gyakorlása, fejlesztése. Szociális és egyéni kompetencia fejlesztése.

Tantárgyi koncentráció: vizuális kultúra, földrajz, ének - zene

Felhasznált források:

Ungár Ágnes – Adorján Katalin: Játékház Képes olvasókönyv az általános iskola 2. osztálya számára

Ungár Ágnes – Adorján Katalin: Játékház 2. Olvasási munkafüzet íráshoz, szövegfeldolgozás

- <https://wordwall.net/hu/resource/12778221/n%C3%A9pmese-jellemz%C5%91i>
- <https://www.sutori.com/en/story/a-mustarmag2--kLSeW2c6GwAGwPdSje7qZahT>
- <https://learningapps.org/watch?v=ppvpbsxy520>
- <https://learningapps.org/watch?v=p9ejy6n4a20>
- <https://learningapps.org/watch?v=pu95idzv520>

Idő keret	Az óra menete	Nevelési – oktatási stratégia			Megjegyzés
		Módszerek	Tanulói munkaformák	Eszközök	
2'	I. Ráhangolódás Találós kérdés: mese Egyszer volt, hol nem volt, Így szól mindig az első sor, És az lesz majd aztán a vége, Hogy örökké boldogan élnek.	beszélgetés ellenőrzés értékelés találós kérdés	frontális		
3'	II. Fő rész 1.csoportalakítás képrészletek segítségével	magyarázat, játék – puzzle, ellenőrzés, értékelés	frontális/ egyéni/ csoport- munka	képek	3X4 fős vegyes csoport alakítása
3'	2. A népmesékről tanultak felidézése	magyarázat, játék, feladatlap kitöltése, ellenőrzés értékelés	csoportmunka	népmese jellemzői – kártyák ragasztó lsd. felh. források	B. K. diff.: indiai hangulatú színező
5'	5' közül a népmesére jellemzők kiválasztása, ragasztása				
5'	3. India megkeresése térképen - zászló címer indiai ruha – zene bemutatása	magyarázat bemutatás megbeszélés	frontális munka	PPT	
3'	4. Nehéz szavak olvasása	magyarázat, értékelés	frontális munka	PPT	
10'	5. • Ritkán használt / ismeretlen szavak szómagyarázata • Szónak és magyarázatának párosítása,	beszélgetés, magyarázat, tevékenykedtetés ellenőrzés, értékelés	frontális munka csoportmunka	PPT feladatlap szókártyák	


5'	6. A mese felolvasása	bemutató megbeszélés	frontális	olvasókönyv	szünet
7'	7. Két mese szereplői és azok tulajdonságainak szétválogatása, feladatlapra ragasztása (A pap és a tojások)	megbeszélés, magyarázat, kérdés	csoportmunka	szókétyák	B. K diff. mustármag alól képek kisedése csipesszel.
8'	8. Összetartozó szópárok keresése, ragasztása Ellenőrzés – LearningApps	magyarázat, cselekedtetés, ellenőrzés, értékelés	csoportmunka frontális/ csoportos	szókétyák lsd. felh. források	IKT puzzle: ló, elefán
10'	9. <ul style="list-style-type: none"> • Mondatok sorrendbe rendezése az eseményeknek megfelelően • Az eseménysor utolsó mondatának kitalálása, leírása 	magyarázat, megbeszélés tevékenykedtetés, ellenőrzés, értékelés magyarázat, cselekedtetés, ellenőrzés, értékelés	csoportmunka	mondatkétyák	
3'	10. Három közmondás közül a meséhez illő kettő kiválasztása, fl-ra ragasztása.	magyarázat, cselekedtetés, ellenőrzés, értékelés	csoportmunka	közmondások kétyái	
8'	11. Igaz vagy hamis állítások	megbeszélés ellenőrzés értékelés	páros munka	piros, zöld tárcsák	
5'	12. A füzet összeállítása	magyarázat, cselekedtetés, ellenőrzés, értékelés	csoportmunka	elkészült feladatlapok, fonál, lyukasztó	
	III. Befejező rész Értékelés / önértékelés	beszélgetőkör,			


4'	Melyik feladat tetszett a legjobban? Mi nem tetszett? Miért? Hogyan éreztet magad a csoportmunka alatt?	értékelés, önértékelés	frontális/ egyéni		
----	---	---------------------------	----------------------	--	--



Puzzle

ló <https://www.jigsawplanet.com/?rc=play&pid=2bc0f7fc2657>

elefánt <https://www.jigsawplanet.com/?rc=play&pid=1d4f0a20c057>









NÉPMESE JELLEMZŐI

szájhagyomány útján terjed

ismeretlen a szerzője

több változata van

a jó mindig elnyeri a jutalmát

fordulatokkal teli

más népeknek is vannak népmeséi





egy változata van





ismert a szerzője

unalmas

csak magyar népmese van

Szómagyarázat

mustármag	a mustár növény igen piciny magja, melyet fűszerként használnak	
nagybátya	valamelyik szülő fiú testvére	
fegyverkereskedő	fegyverek kereskedésével foglalkozó ember	
jószág	állat	
bivaly	hátracsapott szarvú, fekete színű, kérődző állat	
lóra kapott	felpattant a lóra	

hahota	hangos nevetés	
peyhedzik az álla	kamasz fiúknak puha szőr, szakáll kezd nőni az arcán	
nem is peyhedzik az álla	még kisfiú, nem nő még a szakálla	
gaz kölyök	engedetlen, rossz gyerek	
tajtékozó	száján, testén hab, tajték képződik a futástól	

Vanádzsí	ló	rablók	rablóvezér
fiatal	vad		gonosz
szorgalmas	makacs		rosszindulatú
bátor	megszelídített		gúnyos
büszke	tajtékos		érzéketlen
			dühös
			nagyképű

pap	beás cigány	gazda	falu népe
kétségbeesett	okos	becstelen	ijedt
szomorú	találékony	pénzéhes	kétségbeesett
hiszékeny	furfangos		boldog
	király	barmok	
	bölcs	ijedtek	
	óvó	gyorsak	

7.

apró	tanítvány	gúnyos	porfelhő
csípős	jószág	vérző	ló
jó	ló	hatalmas	ajak
elrabolt	fűszer	tajtékozó	hahota
makacs	kard	gaz	harag
piciny	íz	iszonyú	kölyök

9.

Nekitámadt a rablóvezérnek egy kis karddal.
Vanádzsí a rablók után vágatott az erdőbe.
Az elhajtott állatok visszatértek a faluba.
Vanádzsí nagybátyja nem vette meg a felnőtt kardot.
Rablók törtek be a faluba.

Borsot tör az orra alá.

Kicsi a bors, de erős.

Barátságban egy kis veszekedés olyan jó, mint
étekben a bors.

PPT:

A mustármag

INDIAI NÉPMESE NYOMÁN

2023.05.26.

NÉPMESE

- <https://wordwall.net/hu/resource/3278222/mhc39Asgpmese-jellemz%C3%9Cg>
- szájhagyomány útján terjed
- ismeretlen a szerzője
- több változata van
- a jó mindig elnyeri a jutalmát
- fordulatokkal teli
- más népeknek is vannak népmeséi

INDIA



India

- A Föld hetedik legnagyobb és legnépesebb országa.
- hivatalosan 16 nyelv
- regionálisan még 20 nyelv
- beszélt nyelvek összesen 1650



India zászlaja



सत्यमेव जयते
India címere

INDIA

https://www.youtube.com/watch?v=30al_PiOzW4

https://www.youtube.com/watch?v=XcVr_LcEruw&list=PL



A MUSTÁRMAG

nehéz szavak olvasása

- | | |
|-----------------------|-----------------|
| ▪ nagy-báty-ja | nagybátyja |
| ▪ meg-ta-ni-tot-ta | megtanította |
| ▪ meg-sze-li-dí-te-ni | megszelídíteni |
| ▪ csa-ló-dot-tan | csalódottan |
| ▪ meg-küzd-je-nek | megküzdenek |
| ▪ pely-he-dzik | pelyhedzik |
| ▪ rab-ló-ve-zér-nek | rablóvezérnek |
| ▪ meg-sar-kan-tyúz-ta | megsarkantyúzza |
| ▪ e-lő-buk-kan-tak | előbukkantak |

SZAVAK, ÉS KIFEJEZÉSEK MAGYARÁZATAI

mustármag: a mustár növény igen piciny magja, melyet fűszerként használnak



SZAVAK ÉS KIFEJEZÉSEK MAGYARÁZATAI

- | | |
|---------------------|--|
| ▪ nagybátya: | valamelyik szülő fiú testvére |
| ▪ Fegyverkereskedő: | fegyverek kereskedésével foglalkozó ember |
| ▪ jószág: | állat |
| ▪ bivaly | hátracsapott szarvú, fekete színű, kérődző állat |
| ▪ lóra kapott | felpattant a lóra |



SZAVAK, ÉS KIFEJEZÉSEK MAGYARÁZATAI

- | | |
|-----------------------------|--|
| • hahota | hangos nevetés |
| • pelyhedzik az álla | kamasz fiúknak puha szőr, szakáll kezd nőni az arcán |
| • nem is pelyhedzik az álla | még kislíú, nem nő még a szakállá engedetlen, rossz gyerek |
| • gaz kölyök | száján, testén hab, tajték képződik a futástól |
| • tajtékozó | |



A mese meghallgatása

(Képes Olvasókönyv 183. oldal)



<https://www.sutol.com/bolton/ajka-mustarmag-4-Mese-1669mAcwEd3gmZah1>

Mese szereplői

- Összekeveredett két mese. Válogasd ki A mustármag című mese szereplőit!
- Ragaszd a lapra!
- A szereplők mellé a tulajdonságaikat is ragaszd a lapra!

Összetartozó szavak!

- Ragaszd egymás mellé az összetartozókat!
- Ellenőrizték le!

• <https://learningapps.org/watch?v=rapvibnays20>

• <https://learningapps.org/watch?v=psely5na2zo>

Mondatok sorrendje

- Rakd sorba a mondatokat a mesének megfelelően!
- Ellenőrizd a megoldásokat!
- <https://learningapps.org/watch?v=pugsidzvsao>
- Az utolsó mondat hiányzik! Találjátok ki, hogy mi legyen az! Írjátok a lapra!

Közmondások

Melyik közmondás illik Vanádzsira? Ragaszd a lapra!!

Borsot tör az orra alá.

Kicsi a bors, de erős.

Barátságban egy kis veszekedés olyan jó, mint étékben a bors.

Igaz, vagy hamis állítások

- | | |
|--|-------|
| 1. Vanádzsi édesapja India királya volt. | hamis |
| 2. A nagybátyja megtanította Vanádzsít lovagolni, vívni, íjjal lőni. | igaz |
| 3. Az ifjú herceg magának szelídített meg egy vad, makacs lovat. | igaz |
| 4. Vanádzsi szép kardot vett a fegyverkereskedőtől. | hamis |
| 5. Amikor nem volt otthon a király, a rablók elhajtották a barmokat a faluból. | igaz |
| 6. Vanádzsi orra hegyét megvágta a rablóvezér. | hamis |
| 7. Az őrizetlenül hagyott állatok visszaügettek a faluba | igaz |

Igaz, vagy hamis állítások

- | | |
|---|-------|
| 8. Vanádzsínak nem sikerült elmenekülnie a rablók elől. | hamis |
| 9. A nagybátyja féltette Vanádzsít, ezért nem akarta, hogy harcoljon. | igaz |
| 10. Vanádzsi a csípős borshoz hasonlította magát. | hamis |
| 11. Az egész falu népe boldogan éltette az ifjú herceget. | igaz |



A mustármag

Játsszuk el a mesét!

